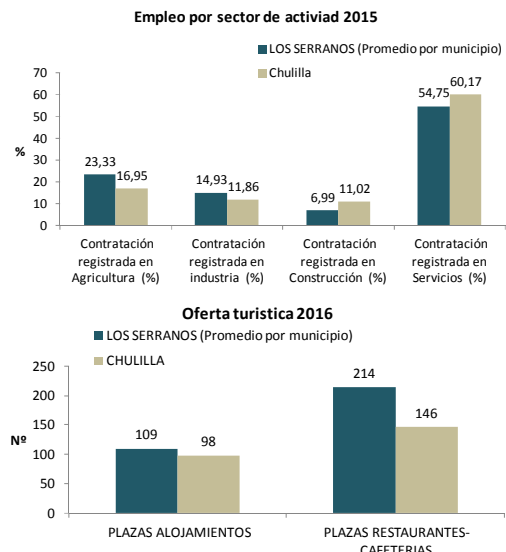


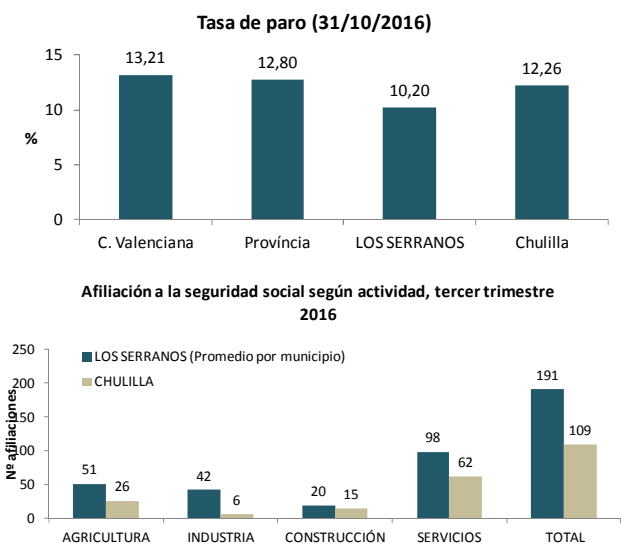
INDICADORES DE CONTEXTO: CHULILLA

1- Economía y estructura productiva



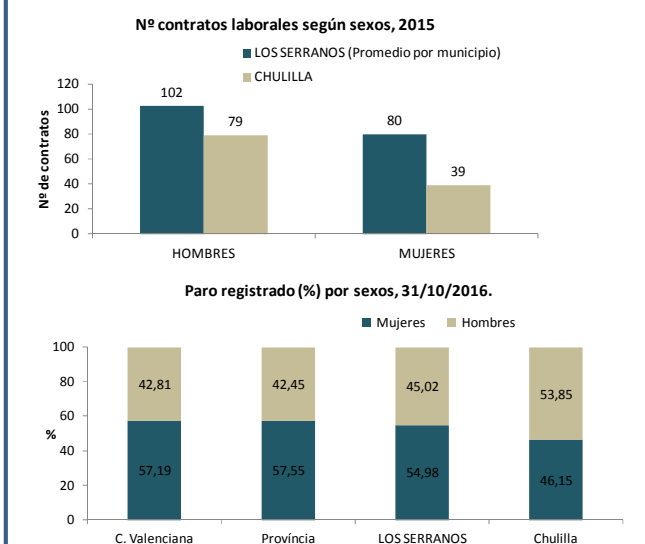
Empleo por sector: datos obtenidos a partir de datos de contratación de 2015. SERVEF
Oferta turística: número de plazas en 2015. Agencia Valenciana de Turismo

2- Mercado laboral



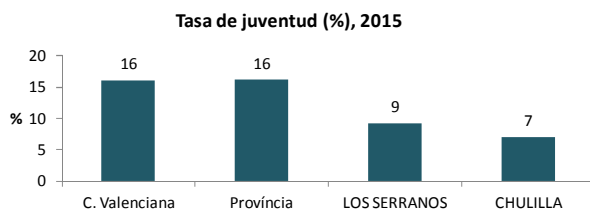
Tasa de paro: porcentaje demandantes de paro respecto a población de 16 a 64 años. SERVEF
Afiliación SS: nº de afiliaciones en tercer trimestre de 2016. Conselleria de Economía sostenible

3- Igualdad de oportunidades entre sexos



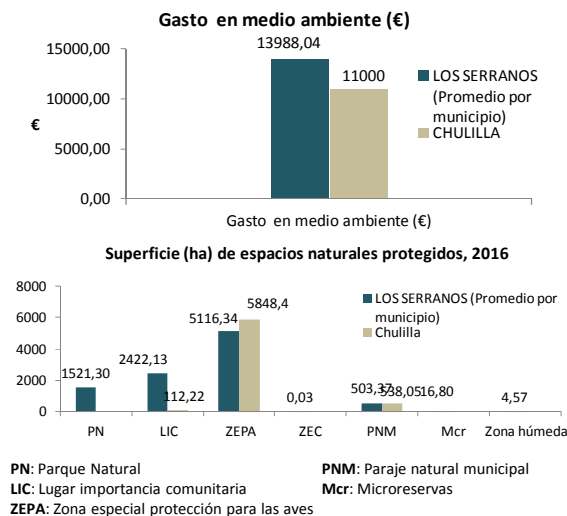
Contratos según sexo: nº de contratos a hombres y a mujeres en 2015. SERVEF
Paro registrado según sexo: % de demandantes hombres o mujeres respecto al total de demandantes. SERVEF

4- Situación de la infancia y la juventud



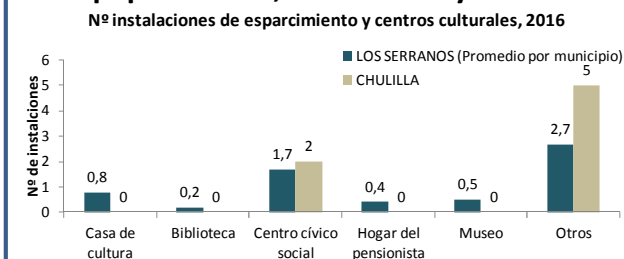
Tasa de juventud: porcentaje de población menor de 16 años respecto a la población total. Portal Argos.

5- Métodos ambientales y acciones contra el cambio climático



Gasto público en medio ambiente: partida presupuestaria municipal destinada al medio ambiente. Ministerio de economía
Espacios naturales protegidos. Superficie natural protegida según figura de protección. Conselleria d'infraestructures, territori i medi ambient.

6- Equipamientos, estructuras y servicios



7- Acción social y participación ciudadana

Sin datos disponibles

Instalaciones de esparcimiento y centros culturales. Nº de instalaciones. Portal Estadístico GVA.